

BULLETIN DE LA S. M. F.

H. BROCARD

Note sur la division mécanique de l'angle

Bulletin de la S. M. F., tome 5 (1877), p. 43-47.

http://www.numdam.org/item?id=BSMF_1877__5__43_1

© Bulletin de la S. M. F., 1877, tous droits réservés.

L'accès aux archives de la revue « Bulletin de la S. M. F. » (<http://smf.emath.fr/Publications/Bulletin/Presentation.html>), implique l'accord avec les conditions générales d'utilisation (<http://www.numdam.org/legal.php>). Toute utilisation commerciale ou impression systématique est constitutive d'une infraction pénale. Toute copie ou impression de ce fichier doit contenir la présente mention de copyright.

NUMDAM

Article numérisé dans le cadre du programme
Numérisation de documents anciens mathématiques
<http://www.numdam.org/>

Note sur la division mécanique de l'angle; par M. H. BROCARD.

(Séance du 29 novembre 1876.)

Puisque l'occasion m'est fournie par l'article de M. Perrin, publié p. 85 du t. IV du *Bulletin*, de revenir sur la question de la trisection de l'angle, je demanderai à résumer ici quelques observations de détail.

Le mode de trisection par le *limaçon de Pascal* ou *conchoïde du cercle*, indiqué dans cette Note, est identique à celui qui a été décrit dans ma précédente Communication, insérée p. 47 du t. III. Cette propriété a été découverte par Archimède.

Depuis la publication de cette Note, M. Laisant a présenté à la Session du Congrès de l'Association française pour l'avancement des Sciences, tenu à Nantes (séance du 21 août 1875), le *compas trisecteur*, dont le principe seul avait été exposé dans le *Bulletin*.

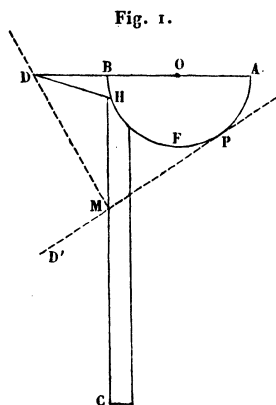
Deux dispositions ont même été proposées pour la construction de ce système articulé. Le constructeur aurait à juger quelle serait celle des deux combinaisons qu'on devrait considérer comme la plus pratique.

Une étude très-détaillée et très-complète de la trisection, ou même de la multisection mécanique de l'angle, en un nombre quelconque de parties égales, se trouve dans le t. II (année 1863) des *Mémoires de la Société des Sciences physiques et naturelles de Bordeaux* (26 p. avec planches).

Ce Mémoire, dû à M. Glotin, ancien lieutenant de vaisseau, est intitulé : *De quelques moyens pratiques de diviser les angles en parties égales*.

Voici quelques extraits de ce travail, qui m'ont paru devoir offrir quelque intérêt aux lecteurs du *Bulletin*.

Principe d'un trisecteur. — M. Glotin signale, comme depuis longtemps connu, un *trisecteur* composé d'une règle rectangulaire BC, d'un disque demi-circulaire BFPA tangent à la règle BC, à l'extrémité B, et d'une pointe triangulaire BDH sur le prolongement BD du diamètre AB, et d'une longueur BD égale au rayon OB du disque (*fig. 1*).



Emploi du trisecteur. — Soit DMP un angle à trisecter, il suffira d'amener la règle BC sur le sommet M, le point D sur le côté MD, et la circonférence BFPA à être tangente au côté OP. Alors BM et OM sont les deux trisectrices.

Il suffit, en effet, de remarquer que cette construction résout la question suivante, inverse de la proposée :

Etant donnés deux points D et D', situés d'un même côté d'une droite BC, trouver sur celle-ci un point M, tel qu'en joignant MD' et MD, l'angle D'MC soit double de l'angle DMB (voir P. SERRET, Des méthodes en Géométrie, 1855, p. 7).

Principe d'un multisecteur. — Si l'on ajoute au trisecteur une longueur $DN = DO$, fixée en son milieu à une perpendiculaire passant par le point M, on obtiendra un *quintisecteur*, et en répétant cette même modification, on obtiendra un instrument donnant la division en 7, 9, ... $(2n + 1)$ parties égales.

La division en $2m$ parties égales dépend du problème précédent si m est impair; elle se fait avec le compas ordinaire si m est pair.

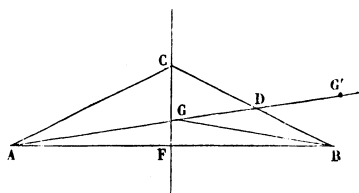
Ainsi que le fait remarquer M. Glotin, de tels instruments sont d'une construction très-délicate et très-difficile, et leur usage est assez restreint, puisqu'ils ne conviennent qu'à de grands angles.

Revenant alors à la trisection, M. Glotin a cherché une construction graphique fondée sur l'emploi d'une courbe trisectrice.

Plusieurs courbes permettent de résoudre la question :

1° *La strophoïde oblique.* — Soient $BAC = \alpha$ l'angle donné, FC une perpendiculaire à AB en son milieu F; G, D les points de AD et de BC qui appartiennent à la trisectrice rectiligne DGA;

Fig 2.

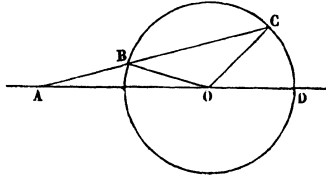


on a $GD = DB$. Le lieu des points G, lorsque AD varie et tourne autour du point A, est donc une strophoïde oblique, tangente en A à AC, ayant B pour point double, et admettant pour asymptote une parallèle à BC, à une distance double de celle du point A à BC. Le point G' de AD, symétrique du point G par rapport à D, appartient au lieu (*fig. 2*).

Si donc on donne l'angle COD, et que l'on prenne sur les rayons vecteurs issus du point C des longueurs BA, BA' égales au rayon du cercle, la courbe qui en résultera rencontrera OA au point A, et l'on n'aura qu'à joindre CA (fig. 4).

Le lieu des points A est la *conchoïde du cercle* ou *limaçon de*

Fig. 4.



Pascal: Son équation polaire, en prenant C pour pôle et CO pour axe polaire, est

$$\rho = 2a \cos \omega \pm a = a(2 \cos \omega \pm 1).$$
